

XL
COLLECTION

casabath

XL

ESTETICA RIGATA - RIBBED DESIGN	2
XL CENTROSTANZA - XL FREESTANDING	4
DARK HI-TECH - DARK - HITECH	22
XL VANO A GIORNO - OPEN SPACE UNIT	24
ROVERE THERMO LUCIDO - GLOSSY THERMO OAK	42
XL EFFETTO METALLO - XL METAL EFFECT	53
FINITURE E MATERIALI - FINISHES AND MATERIALS	116

SOPRA/UP

Rovere Cenere 10, Porta salviette Free Bronzo 800, marmo Bianco Carrara, Monolith Bianco, vetro extrachiaro satinato verniciato Bronzo 800, vetro Bronzo, Specchio Bronzo

SOTTO/DOWN

Rovere Cenere 10, Porta salviette Free Champagne 830, marmo Calacatta Oro, Monolith bianco, Vetro Bronzo, vetro extrachiaro satinato verniciato e vetro satinato millerighe verniciati Champagne 830

XL RIBBED DESIGN

XL ESTETICA RIGATA: LA VERSIONE IN MASSELLO ESALTA IL LEGNO NELLA SUA NATURALE BELLEZZA GIOCANDO CON ALTRI MATERIALI IN UN SUSSEGUIRSI DI CALDE TONALITÀ.

XL RIBBED AESTHETICS: THE SOLID WOOD VERSION EXALTS THE WOODS WITH IS OWN NATURAL BEAUTY PLAYING WITH OTHERS MATERIALS IN A SUCCESSION OF WARM SHADES.



XL

La serie XL si distingue per i design delle ante, disponibili in versione liscia, rigata orizzontale o verticale.

Le finiture previste sono laccata, in massello di Rovere, con frontali in specchio e con struttura laccata e frontali in Monolith.

La struttura delle basi porta lavabo con top in legno è realizzata interamente a 45 gradi mentre per le basi che prevedono il top in Monolith o Stonelith questa lavorazione è eseguita solamente per i fianchi e la base inferiore.

The XL series stands out by the doors design available on smooth, horizontal ribbed or vertical ribbed.

Foreseen lacquered or in solid oak, with fronts in mirror and with lacquered structure and Monolith fronts.

The structure of the sink units with the wood top is realized completely with the 45° cuts while for the units with the Monolith or Stonelith top, these cuts are just between sidewalls and the bottom panel.





Mobile porta lavabo centro stanza realizzato in massello di Rovere estetica rigata verticale, finitura Rovere Cenere 10. È composto da una base terminale 2 cassetti, una base terminale 1 anta e il lavabo Sistema in Monolith bianco L123,6 P46 cm.

Specchio in alluminio sospeso a soffitto L45 H160 cm con luce led integrata.

Solid oak freestanding washstand. Vertical ribbed design, Ash Oak 10 finish. It includes a 2-drawer endpiece base, a 1-door endpiece base, and a white Monolith Sistema sink, W123.6 D46 cm. Aluminium suspended mirror, W45 H160 cm, with built-in LED lighting.



La proposta comprende anche 2 contenitori Minibox in alluminio laccato Champagne effetto metallo e vetro extra chiaro sp. 8mm e delle colonne Trend con struttura in Noce Canaletto, ante in alluminio laccato Champagne effetto metallo e vetro extrachiaro temperato.

The composition includes also 2 Champagne metal effect lacquered aluminum minibox cabinets with extra clear glass 8 mm thick, "Noce Canaletto" Trend columns with Champagne metal effect lacquered aluminum doors and temperate extra clear glass.



XL

Completano la composizione il porta salviette Free in alluminio laccato Champagne effetto metallo che può essere anche equipaggiato con ripiani porta oggetti, il vassoio Level in marmo Calacatta oro su cui appoggia il dosatore Inox316 che prende il nome dal materiale con il quale è realizzato.

The set is completed by a Free towel rack in metal-finish lacquered Champagne aluminium; it can also be fitted with shelves, a Level tray in golden Calacatta marble, with an Inox316 dispenser, named after the material it is made of.





Composizione XL estetica rigata verticale, L 243,8 P53 H40 cm, realizzata in massello di Rovere Smoke 09.
 Gli specchi cm 60x130H sono retro illuminati lateralmente .
 Uno dei due ha una particolare illuminazione frontale a led realizzata con l'inserimento di un elemento in vetro extrachiaro spesso 10mm.

XL set with a vertical ribbed design, W243.8 D53 H40 cm, in Smoke Oak 09.
 Side backlit mirrors, 60x130H cm. A piece of 10cm thick extra-light glass fitted in one of the two mirrors acts as a LED light.



Il lavabo Soho L62 P42 H17 cm in Monolith bianco appoggia sul top realizzato come il resto del mobile in Wood spazzolato Smoke 09.

Nel particolare, vassoio porta oggetti Level in Monolith bianco e dosatore e bicchiere porta spazzolini Inox 316.

The white Monolith Soho sink, W62 D42 H17 cm, rests on the countertop, which is also made of brushed Smoke Wood 09, like the rest of the furniture.

In the detail, a white Monolith Level tray, a dispenser and an Inox316 toothbrush holder.





XL

Composizione XL in massello di Rovere Smoke 09 in estetica rigata verticale L 163P53 H40, top in Stonelith Bianco PT100 con vasca integrata effetto Pietra. Specchio retro illuminato in basso e luce led integrata realizzata con un elemento di vetro extrachiaro inserito frontalmente. Il porta salviette Free L100 cm è realizzato in alluminio verniciato Carbone.

XL set with a vertical ribbed design, W163D53 H40, in solid Smoke Oak 09, a white Stonelith countertop PT100 with a Stone-finish recessed bath. A mirror with backlighting at the bottom and a built-in LED light from a piece of extra-light glass fitted at the front. The L100cm Free towel rack is made of Coal painted aluminium.





Alcuni dettagli che caratterizzano le proposte appena illustrate.
 Porta salviette Free con una faccia del profilo liscia e l'altra rigata per scegliere l'estetica esterna desiderata.
 Vassoio Level in marmo Calacatta oro o Monolith bianco con dosatore e bicchiere porta spazzolini Inox316.
 Particolare dell'illuminazione led integrata con la striscia in vetro extrachiario spessore 10mm, che svolge la funzione di diffusione della luce.

Details of the above products.
 Free towel rack; one side of the profile is plain, the other is ribbed, so you can choose the finish you want to show.
 Level tray in gold Calacatta marble or white Monolith, with a dispenser and a Inox316 toothbrush holder.
 A detail of the built-in LED light with the 10cm thick strip of extra-light glass acting as a light diffuser.

SOPRA/UP

Rovere Smoke 09, bicchiere e dosatore in acciaio inox AISI 316, marmo Nero Marquinia, Monolith bianco, contenitore Class, specchio fumé, vetro fumé, porta salviette Free Pelto

SOTTO/DOWN

Rovere Smoke 09, specchio fumé, vetro fumé, appendiabiti in acciaio inox AISI 316, marmo Cardoso fiammato, vassoio porta oggetti Class, contenitori in Monolith bianco, porta salviette Free Pelto

XL DARK HI-TECH

XL IN UNA VESTE PIÙ HI-TECH, COLORI PROFONDI CHE SUGGERISCONO ABBINAMENTI ORIGINALI PER SOLUZIONI ELEGANTI RICCHE DI FASCINO.

XL IN A MORE HI TECH STYLE, DEEP COLORS WHICH PROMPT NEW MATCHINGS FOR STYLISH AND FULL OF CHARM SOLUTIONS.



XL

Composizione XL L270 P53 H40 cm in cui è stato previsto un elemento a giorno. In questo caso la struttura del mobile passa da monoblocco a componibile vero e proprio con fianchi di finitura spessore 14mm. Realizzata in massello di Rovere, estetica rigata L270 P53 H40 Wood Cenere 10, top in Stonelith Pietra Corda QX561 e lavabo Soho in Monolith Bianco. Specchi C28 con illuminazione led integrata, uno dei due è contenitore ed è equipaggiato con il sistema di illuminazione In/Out.

XL set, W270 D53 H40 cm, with an exposed unit. The structure of the unit is therefore no more a monobloc but a modular system with side panels with a thickness of 14mm. In this case, the unit is no longer one single piece but a modular system with 14mm thick side panels. Available in solid Oak, W270 D53 H40, in a ribbed design in Ash Wood 10, with a Dove Stone PT120 Stonelith top and a white Monolith Soho washbasin. C28 mirrors with built-in LED lighting; one is a mirrored cabinet with the In/Out lighting system.












Mobile porta lavabo L240 P53 H40 realizzato in massello di Rovere Cenere 10, estetica rigata, lavabo Cool in Monolith bianco.

Lo specchio con struttura in alluminio nella versione bicolore bianco e Carbone 330 è dotato di illuminazione led perimetrale interna.

Solid Ash Oak 10 washstand, W240 D53 H40, with a ribbed design and white Monolith Cool sink.

In the White and Coal 330 bicoloured version, the aluminium-framed mirror has the LED lights fitted all around the inner rim.



XL

Porta lavabo XL freestanding laccato Titanio effetto metallo. Lavabo Sistema L80 P40 H13 in Monolith Bianco. Specchio con telaio in alluminio laccato Bianco e led perimetrale. In alternativa al led a luce naturale 4000°K è disponibile un sistema di illuminazione con regolazione dinamica del bianco da luce calda a luce fredda e interruttore dimmer touch frontale.

Freestanding washbasin XL unit lacquered in Titanium metal effect. Sistema washbasin L80 D40 H13 in white Monolith. Mirror with white lacquered aluminum frame and all around LED light. As an alternative to the natural LED light 4000° K, a lighting system with dynamic regulation of the white from warm to cool light and front touch dimmer switch.





I lavabi Sistema sono disponibili in una ampia gamma di soluzioni: appoggio e sospesi, oltre ai top con vasca integrata singola o doppia. 5 profondità per le prime 2 e larghezze fino a 290cm o 370cm per le soluzioni doppio lavabo.



The Sistema washbasins are available in a wide range of solutions: as countertop or hanging washbasins, with 5 depths and widths up to 290cm or 370cm for double sinks solutions or integrated in the tops in the single or double sink version.





Mensola IPE arricchita dalla eleganza del top in marmo Calacatta Oro abbinata a contenitori XL estetica liscia nella finitura Titanio effetto metallo. Colonne serie Trend L30 P30 H180. Vasca Small e lavabo Wiki in Monolith Bianco.

IPE shelf enriched by the elegance of the Calacatta Oro marble top combined with the XL unit with the smooth aesthetic and lacquered in Titanium metal effect. Columns from the Trend collection L30 D30 H180. Bathtub Small and Wiki washbasin in white Monolith.

SOPRA/UP

Rovere Thermo lucido, contenitori in Monolith bianco, marmo Emperador Dark, specchio e vetro bronzo, porta oggetti Class, Stonelith Porfido Bianco PR100 e Soia PR110, porta salviette Free verniciato Peltro



SOTTO/DOWN

Rovere Thermo lucido, maniglia alluminio Bronzo, specchio e vetro bronzo, bicchiere e dosatore in acciaio inox AISI 316, marmo Emperador Dar porta oggetti Class, porta salviette Free verniciato Peltro

XL GLOSSY THERMO OAK

MARMO, LEGNO, MONOLITH, STONELITH FINO AD ARRIVARE ALL'ACCIAIO, UN ESERCIZIO DI STILE PER AMBIENTI ESCLUSIVI CHE NON SEGUONO LE MODE, MA LE CREANO

MARBLE, WOOD, MONOLITH, STONELITH AND SO ON UNTIL THE STEEL, AN EXERCISE IN STYLE FOR EXCLUSIVE ENVIRONMENTS WHICH DO NOT FOLLOW FASHIONS BUT WHICH CREATES IT.



XL

La collezione XL, in versione liscia, viene proposta anche con frontali in vetro extrachiaro verniciato satinato o naturale, specchio, e nella finitura Rovere Thermo lucida come l'esempio di queste due cassettiere. Il piatto doccia è il modello Flat in Monolith bianco, versione appoggio, spessore 3 cm.

The plain XL range is also available with front panels in satin-finish or untreated, painted extra-light glass, mirror, or in the glossy Thermo Oak finish of these two chests of drawers. The shower pan is the raised-type 3cm thick white Monolith Flat.










In queste pagine una composizione XL con i frontali dei cassetti in Rovere Thermo lucido e maniglia in alluminio verniciato Bronzo 800.

Il top è realizzato in Monolith Bronzo opaco, lo stesso colore della struttura in legno del mobile, dei pensili e delle 2 cassettiere.

In these pages, an XL set with glossy Thermo Oak drawer fronts and Bronze 800 painted aluminium handles.

The top is matt Bronze Monolith, the same colour as the wood frame of the furniture, the hanging wall cabinets and the 2 chests of drawers.



I cassetti sopra sono equipaggiati l'attrezzatura G-Class: ripiano in Rovere Smoke 09 e divisori in vetro fumé spessore 6mm.

I contenitori porta oggetti appoggiati sul top e all'interno dei cassetti sono realizzati in Rovere spazzolato laccato Moro e fanno parte della serie Class.

The above drawers are equipped with a G-Class kit: a Smoke Oak 09 shelf and 6mm thick smoked glass partitions.

The trays on the countertop and in the drawers are made of Brown lacquered brushed Oak and are part of the Class kit.


XL

Composizione XL estetica liscia laccata Champagne 830 effetto metallo con lavabo Sistema L135 P40 H13 in Monolith Bianco. Gli specchi Wave, esteriormente identici, sono in realtà un pensile contenitore e uno specchio tradizionale, entrambi retro illuminati. Colonne Wave H152 L30 P19,4 cm, ante con frontale in vetro extra chiaro satinato decoro righe, interamente laccate Champagne 830 effetto metallo. Piatto doccia Flat cm 240 x 90, con griglia in acciaio inox AISI 316 30/10 mm.

XL unit with smooth style lacquered Champagne 830 with metal effect with Sistema sink L135 D40 H13 in white Monolith. The Wave mirrors, apparently the same, are indeed a mirror cabinet and a traditional mirror, both with back light. Wave Columns H152 L30 D19,4 cm, doors with fronts in extra-clear frosted glass with striped decoration, completely lacquered in Champagne 830 with metal effect. Flat shower tray 240 x 90 cm, with stainless steel grid AISI 316 30/10 mm.








XL

La proposta a lato comprende una mensola IPE con top e lavabo Soho in Monolith bianco, un contenitore 2 cassetti L206 P45,7 H30, un porta salviette Free in alluminio verniciato e uno specchio con cornice in alluminio L200 H62 cm. Tutti gli elementi sono verniciati Titanio 820 effetto metallo.

This solution includes an IPE shelf with a white Monolith countertop and a Soho sink, a 2-drawer box, W206 D45.7 H30, a painted aluminium Free towel rack, and an aluminium-framed mirror, W200 H62 cm. All fittings are painted in metal-finish Titanium 820.





Le colonne armadio di fronte al mobile possono essere equipaggiate con ripiani, cassetti interni, ripiani porta scarpe e cestoni porta biancheria.

Le ante sono realizzate in alluminio e Monolith fresato, per conferire l'estetica rigata, laccato Titanio 820 effetto metallo; una qualità unica inalterabile nel tempo.

La soluzione illustrata è alta 220cm e composta da 3 moduli larghi 80cm

The columns-closet opposite the cabinet may be equipped with shelves, drawers, shoe racks and laundry baskets.

The doors are made of aluminum and milled Monolith, to create the striped style, and lacquered in Titanio 820 metal effect; a unique quality no subject to changes.

The solution in the picture is 220cm high and made of three modules L. 80cm.



XL

Composizione con mensola in Monolith Bianco L225 P53 H9 cm e lavabo Wiki. Colonne Trend laccate Peltro 850 con ante in alluminio e vetro fumé dotate di cassetti interni attrezzati. Contenitore XL laccato Bianco opaco L120 H30 P53 Specchio con cornice in alluminio verniciato Bianco e illuminazione perimetrale interna L120 H140 P8 cm.

Composition made of a white Monolith shelf L225 D53 cm H9 and the Wiki washbasin. Trend Columns lacquered Peltro 850 with aluminum doors with smoked glass doors with equipped internal drawers. XL unit lacquered matt white L120 H30 D53 Mirror with aluminum frame lacquered white and all around inner lighting L120 H140 D8 cm.







Lavabo Wiki in Monolith Bianco L62 P38 H15, piletta in Monolith senza troppo pieno. La composizione è montata su una parete rivestita in marmo Grey Stone, disponibile anche come top per mobili o mensole IPE per l'utilizzo con lavabo in appoggio.

Wiki washbasin in white Monolith H15 L62 D38, with Monolith drain and without overflow.

The composition is installed on a wall coated with grey Stone marble, available also for tops on furniture or on the IPE hanging shelves, using countertop sinks.



XL

Contenitore XL con struttura laccata e frontali estetica rigata in Monolith L240 H42. La mensola in Monolith è lunga cm 360 e il lavabo 97070MO L120 P40 H13 fa parte della serie Sistema che prevede varianti in 5 profondità, 5 misure di vasca e versioni sospese o appoggio. Lo specchio retro illuminato è largo cm 140 e alto 160 e può essere equipaggiato con interruttore dimmer touch e luce led con regolazione dinamica del bianco (2200°/ 5000° K).

XL container with lacquered structure and fronts in grooved Monolith L240 H42. The Monolith shelf is 360 cm long and the basin 97070MO L120 D40 H13 is part of the Sistema collection, that foreseen 5 depths, 5 measures for the sinks, either hanging or in the countertop version. The backlit mirror is 140 cm wide and 160 cm high, and may be fitted with a touch-dimmer switch and a LED light with colour temperature-adjustable output (2200°/ 5000° K).









XL

Composizione caratterizzata dalla mensola porta lavabo L240 P46 cm in Stonelith effetto Cemento Bianco QX 810. Contenitore 2 cassetti, L160,6 H42,6 P46, in massello di Rovere con struttura a 45° finitura Platino 11. Specchio contenitore L91 H120 cm semi incassato con sistema di illuminazione In/Out. Di fronte alla composizione 2 cassettiere XL estetica liscia L45,6 H120 P35 cm laccate Vulcano 315 opaco.

A set, consisting of a sink shelf, W240 D46 cm, in White Concrete-finish Stonelith QX 810; a 2-drawer cabinet, W160.6 H42.6 D46, in Platinum 11-finish solid Oak with a 45-degree design, a semi-recessed mirror cabinet, W91 H120 cm, with the In/Out lighting system. In front of the set, 2 XL chests of drawers in a plain design, W45.6 H120 D35 cm, in matt Volcano 315 lacquer.







Doppio lavabo sospeso serie Sistema L315 P46 in Monolith Bianco. Contenitore XL massello di Rovere Platino 11, struttura a 45° estetica liscia L270 H40 P45.

Double sink hanging washbasin from the Sistema collection L315 D46 in white Monolith. XL container in solid Oak Platinum 11 with 45 ° structure and smooth style L270 H40 D45.



Specchio contenitore semi incassato con ante ad apertura complanare L240 H90 P31, sistema di illuminazione brevettato InOut.



Semi recessed mirror cabinet with coplanar opening doors L240 H90 D31, and patented lighting system InOut.



Cassettiere XL in massello Rovere, struttura a 45°, estetica rigata nella tonalità Platino 11, L45,6 H120 P35 cm.

XL drawer units in solid Oak, with 45° structure, striped style in the color Platinum 11, L45,6 H120 D35 cm.



Mobile XL rigato in massello di Rovere Platino 11. Specchi C28 con cornice in alluminio e illuminazione led integrata laccati Bianco opaco L52 H140 P2,8 cm.

XL ribbed style unit in solid Oak Platinum 11. C28 mirrors with integrated led lighting and white matt lacquered aluminum frame L52 H140 D 2,8 cm.









Soluzione da cm 240,6L 49,2H 53P realizzata in massello di Rovere Cenere 10 in estetica rigata.
 Il top è in marmo Emperador Dark e il lavabo è il modello Cool in Monolith Bianco.
 I secondo piano la vasca Small e i contenitori Minibox in alluminio verniciato Peltro 850 effetto metallo con ripiani e divisori in vetro fumé spessore 10mm.

A ribbed solid Ash Oak 10 set, W240.6 49.2H 53D.
 The countertop is Dark Emperador marble, while the sink is the white Monolith Cool.
 In the background, a Small bath and Minibox cabinets in metal-finish Pewter 850 painted aluminium, with 10mm thick smoked glass shelves and partitions.



Una alternativa valida al marmo Emperador Dark è il Calacatta oro caratterizzato da ampie venature giallo-oro in tono con le sfumature calde del legno.

Instead of Dark Emperador marble, another good option could be gold Calacatta marble, its large, golden-yellow veins matching the warm shades of the wood.

XL



Composizione in massello di Rovere Terra 14 in estetica rigata L200,6 P53 H40, top in Monolith con vasca integrata. Specchio retro illuminato in basso L285 H90 con interruttore touch e lampada Senzafine L184 cm.

Porta salviette Free cm 70, verniciato Titanio 820 finitura del bordo esterno liscia.

La composizione è montata su una parete con rivestimento in marmo Calacatta oro.

A solid Earth Oak 14 set with a ribbed design, W200.6 D53 H40, with a Monolith countertop and a built-in bath. Mirror with backlighting at the bottom, W285 H90, with a touch switch and a W184cm Senzafine lamp; a 70cm Titanium 820 painted Free towel rack, with a plain outer rim.

The set hangs on a golden Calacatta marble wall.





Composizione XL in estetica liscia L180,6 H40 P46 in massello di Rovere Platino 11.

Top in Stonelith e lavabo 9426MO in Monolith bianco. Specchio con telaio in alluminio semi incassato 38052S cm 180x62 verniciato Fango 318.

A solid Platinum Oak 11 XL set with a plain design, W180.6 H40 D46.

Stonelith countertop and white Monolith 9426MO sink, cm 180x62, Mud 318 painted aluminium-framed semi-recessed mirror 38052S.



Lampada 118L e contenitore Minibox L72 con luce led integrata verniciati Fango 318. Dietro alla vasca One una cassetiera XL con i frontali dei cassetti in vetro Bronzo.

The 118W lamp and the W72 Minibox cabinet with built-in LED lighting are the same colour Fango 318. Behind the One bath, an XL chest, with Bronze glass-fronted drawers.



XL

Mobile porta lavabo L240 P46 H40 laccato bianco, frontali dei cassetti in estetica rigata, top e lavabo Cool in Monolith bianco. Completano la composizione la vasca da bagno One+ e uno specchio con struttura in alluminio verniciato bianco e illuminazione perimetrale interna.

Washbasin cabinet L240 DP46 H40 white lacquered, with drawers with the ribbed aesthetic, top and Cool sink in white Monolith.

To complete the composition the One + bathtub and a mirror with white lacquered aluminum structure and all around internal lighting.





In questa pagina lo stesso mobile XL delle pagine precedenti in estetica liscia laccata Bianco opaco.
In entrambi le soluzioni è utilizzato il lavabo Cool in Monolith bianco.

In this page, the same XL cabinet as before, in a matt White plain lacquered finish.
A White Monolith Cool sink features in both suites.

XL

Per soluzioni più piccole o quando si voglia privilegiare lo spazio sul piano, senza rinunciare alla comodità di un lavabo capiente, la soluzione è il modelloo Cool_S L45 P40 H 17 cm, qui proposto su una base porta lavabo in massello di Rovere Cenere 10 estetica rigata.

The perfect solution for smaller spaces or if you prefer to have more space on the top without compromising on the comfort of a large sink is the Cool_S unit, W45 D40 H 17 cm, shown here on a ribbed washstand in solid Ash Oak 10.



Due composizioni simili dove troviamo il lavabo Cool_S e la stessa finitura Cenere per il Rovere.

Un mobile da cm 120,6 per la prima e uno da 180,6 per la seconda entrambi H40 e P46 cm. Uno specchio con retro illuminazione inferiore e sabbiatura passante in alto, mentre per l'altra abbiamo 2 sabbiature da 55 mm sul bordo inferiore e superiore.

Two similar sets, with a Cool_S sink and the same Ash finished Oak.


A 120.6cm cabinet in the first one and a 180.6 cm cabinet in the other, both 40cm high and 46 cm deep. A mirror with back-lighting at the bottom and a through-sanded finish at the top; in the other set, the mirror has two 55 cm sanded finishes, one on the lower rim and one on the upper rim.







Mobile porta lavabo XL, frontali in vetro extra chiaro satinato verniciato Vulcano 315. Top in Monolith Vulcano e lavabo Soho in Monolith Bianco. L'alzata in Monolith dello stesso colore del top, le pannellature in Olmo nero e le colonne disegnano una zona ben definita in una proposta di arredamento unica nel suo genere.



XL washbasin unit with fronts in extra-clear frosted glass lacquered Vulcano 315. Top in Monolith Vulcano and Soho washbasin in white Monolith. The Monolith riser is in the same color as the top and the black Elm panels with the columns create a well-defined area in a unique furniture proposal.

XL



Colonne Trend in Olmo nero, ante con telaio in alluminio laccato Carbone 330 e vetro fumé.

Lo specchio retro illuminato ha un interruttore-dimmer touch frontale ed è equipaggiato con la lampada led Senzafine di cm 232.

Trend columns in black Elm and doors with lacquered aluminum frame Carbone 330 and smoked glass.

The mirror with backlit has a front touch-dimmer switch and is equipped with the LED lamp Senzafine 232 cm.

COLORI · COLOURS

Questi sono i colori standard proposti per le finiture laccate opache, lucide e Rovere spazzolato.

In alcuni di questi colori, contrassegnati dalla lettera M più il numero della categoria, possono essere realizzati anche gli articoli in Monolith nella versione opaca.

Piccole differenze di colore possono manifestarsi tra le laccature e il Monolith dovute alla diversa composizione dei materiali.

Su richiesta è possibile realizzare qualsiasi colore a campione per le finiture laccate opache, lucide o Rovere spazzolato.

Per gli articoli in Monolith è necessario effettuare una verifica di fattibilità.

These are the standard colours available with a matt lacquered, glossy lacquered or brushed Oak finish.

Furnishings available in the colours marked with an M plus a class number can also be made in matt Monolith.

Small differences in colour may appear between the lacquered finishes and the Monolith, due to the different composition of such materials.

Optionally, bespoke colours may be produced with a matt lacquered, glossy lacquered or brushed Oak finish.


For Monolith items, a feasibility study is needed first.



EFFETTO METALLO · METAL EFFECT

Gli articoli nelle finiture effetto metallo, dopo la verniciatura del colore di base, vengono sottoposti ad una fase di verniciatura finale protettiva con prodotti acrilici trasparenti nella finitura opaca.

The articles with the metal effect finishing, after been lacquered with the base color, undergo a final procedure with a protective coating made of transparent acrylic products in matt finish.



WOOD / WILD WOOD

Le mensole portalavabo, i contenitori e alcuni elementi realizzati in massello di Rovere, denominato Wood e Wild Wood sono disponibili in 15 tonalità di colore.

Le mensole utilizzate come base di appoggio per i lavabi necessitano di una attenzione particolare nella loro manutenzione. Anche se trattate con vernici acriliche di qualità, il legno è comunque un materiale vivo.

The washbasin stands, the storage units and some solid oak pieces, also known as Wood and Wild Wood pieces, are available in 15 colours. The shelves used as washbasin stands need special care. Even if treated with high-quality acrylic paints, wood is still a lively material.



ESSENZE · WOODS

Le essenze previste sono 15. Il Noce Canaletto e il Rovere Thermo non sono disponibili in tutte le serie.

Per i mobili realizzati in queste finiture, viene fatta una scelta per abbinare le venature e la tonalità del legno, sulle ante o i cassetti grezzi ed una verifica finale al momento del montaggio.

15 different types of woods are available. Not all ranges are available in Walnut and Oak Thermo finishes. When making a piece of furniture in such wood, the veins and finishes of the wood are carefully selected to match them on the raw doors and drawers, then they are inspected again before they are installed.



VETRO · GLASS

Utilizzato per frontali di ante e cassetti o rivestimento della struttura. I frontali hanno una struttura in alluminio verniciato nel colore del mobile e vetro extra chiaro spessore 4 oppure 6mm. I top in vetro per i mobili porta lavabo da appoggio sono spessi 6 mm e sono temperati. I contenitori con struttura a 45°, i pensili e le colonne hanno i fianchi ed il top, se previsti, di spessore 4 mm. Il vetro verniciato è disponibile nei colori previsti dal campionario compresi i colori effetto metallo.

Used for door and drawer fronts or coating the structure. The fronts of the doors and the drawers have an aluminum structure lacquered in the color of the unit with a 4 or 6 mm extra clear glass. The glass of the top of the sink units is 6 mm thick and tempered. The units with a 45° structure, the wall units and the columns have sides and tops, if foreseen, with a 4 mm thickness. The lacquered glass is available in the colors of the sample, including the one with metal effect.

extra chiaro verniciato - painted extra clear



Naturale - Natural Satinato - Matt Rigato - Striped

Utilizzato per frontali di ante e cassetti o rivestimento della struttura.

Used for door and drawer fronts or coating the structure

extra chiaro - extra clear



Satinato - Matt Rigato - Striped

Utilizzato per frontali delle ante di pensili e colonne con telaio in alluminio della serie Trend.

Used for the front of the wall units and the columns with aluminum frame of the Trend collection.

bronzo / fumé - bronze / smoked



Bronzo - Bronze Fumé - Smoked

Utilizzato per frontali delle ante di pensili e colonne con telaio in alluminio della serie Trend. Spessore 5 mm.

Used for the front of the wall units and the columns with aluminum frame of the Trend collection. Thickness 5 mm.

SPECCHIO · MIRROR

Utilizzato per frontali di ante e cassetti o rivestimento della struttura di pensili e colonne. I frontali hanno una struttura in alluminio verniciato nel colore del mobile e specchio spessore 5mm.

Used for door and drawer fronts or coating the structure of the wall units and the columns. The fronts of the doors and the drawers have an aluminum structure lacquered in the color of the unit with a 5 mm mirrors.



Naturale - Natural Bronzo - Bronze Fumé - Smoked

STONELITH

È composto in grande percentuale da quarzi e graniti. Si presenta estremamente duro e compatto con una resistenza superficiale superiore. Nella fase successiva allo stampaggio, le lastre vengono rettificata ad un centro di lavoro e spazzolate ad acqua.

It is largely made of quartz and granite. It is extremely hard and compact and provides superior surface strength. Once moulded, the slabs are grounded by a workstation and water-brushed.

porfido - porphyry



Bianco PR100 Soia PR110 Tortora PR120 Ecrù PR200 Londra PR238 Nube PR240 Arenaria PR300 Vulcano PR315

pietra - stone



Bianco PT100 Soia PT110 Tortora PT120 Ecrù PT200 Londra PT238 Nube PT240 Arenaria PT300 Vulcano PT315

quarzo fiammato - flamed quartz



Bianco QF100 Soia QF110 Tortora QF120 Ecrù QF200 Londra QF238 Nube QF240 Arenaria QF300 Vulcano QF315

cemento - concrete




Cemento Bianco QX 810 Cemento Grigio QX 820 Cemento Sabbia QX 830 Cemento Creta QX 860

MARMO · MARBLE

Tutti i top in marmo hanno un pannello in MDF incollato nella parte inferiore per rendere la lastra più resistente e prevenire rotture. La finitura è sempre opaca e lo spessore è di 2 cm più il supporto in MDF. I top possono presentare venature più o meno marcate e zone di colore non omogenee, che non possono essere considerate difetto contestabile in quanto caratteristiche naturali del materiale.

All marble tops have a MDF panel pasted on the bottom to make the marble slab more resistant and prevent breaking. The finish is mat and the thickness is 2 cm without the MDF support. The top may have more or less marked veins and not homogeneous colored areas, which cannot be considered as defect since these are part of the natural characteristic of the material.



Bianco Carrara Cat. MA1 Bardiglio Cat. MA1 Pietra Grey Cat. MA2 Nero Marquina Cat. MA2



Emperador Dark Cat. MA3 Cardoso Cat. MA3 Calacatta Oro Cat. MA4

L'azienda si riserva il diritto di apportare le modifiche che riterrà opportuno, atte a migliorare la funzionalità o l'estetica dei propri prodotti, senza darne preavviso.

Per ogni caratteristica tecnica o dimensionale, fare riferimento al listino prezzi attualmente in vigore.

I campioni dei colori e dei materiali sono indicativi.

The company reserves the right to make any change as it may deem appropriate in order to improve the function or appearance of its products, without notice.

As to technical specifications or measurements, see the applicable price list.

Colour samples and sample materials are approximate.

*Tutte le collezioni Casabath sono prodotte interamente in Italia.
All the collections Casabath are produced entirely in Italy.*

Art Direction > Graphic Design > Styling > **Casabath**

Foto > **Luceblù**

Fotolito > **OGM**

Stampa > **OGM**

Special thanks to:

Cristina Rubinetterie SpA

03 2018

