


2020 Collections

AIR

casabath

The simplicity of the aesthetic of the AIR collection hides a careful technical research.
The structure shows only its lightness, absolute protagonist of this environment.

La semplicità estetica della collezione AIR nasconde una attenta ricerca tecnica.
La struttura mostra solo la sua leggerezza, protagonista assoluta di questo ambiente.









Nelle pagine precedenti è illustrato un ambiente che prevede un mobile porta lavabo AIR, delle colonne armadio ZERO15 e una zona dedicata alla cura della persona.

Mobile porta lavabo AIR con struttura e ante in alluminio verniciato Bronzo Metal 800 e vetro fumé, cassetti interni in massello di rovere con divisori in vetro. Top in marmo Emperador Dark. Le colonne armadio hanno i frontali delle ante in Rovere Thermo con telaio e maniglia in alluminio verniciato Bronzo Metal 800. La struttura interna può essere attrezzata con cassetti, ripiani porta scarpe, appendiabiti o semplici ripiani.

La zona trucco è composta da una mensola in Rovere Thermo, un contenitore ZERO15 laccato Bronzo Metal, un pouf portabiancheria in Rovere Thermo e cuoio rigenerato nero e uno specchio rotondo che ha la caratteristica particolare di avere integrato un specchio ingranditore.

The previous pages show an environment that includes an AIR washbasin cabinet, ZERO15 wardrobe and an area dedicated to personal care.

AIR washbasin unit with structure and doors lacquered in Bronzo Metal 800 and smoked glass, inner drawers in solid oak with glass dividers. Dark Emperador marble top.

The wardrobe have the fronts of doors in Rovere Thermo with frame and handle in Bronzo Metal 800. The inner structure can be fitted with drawers, shoe racks, coat racks or simple shelves.

The makeup area is composed of a Rovere Thermo shelf, a Bronze Metal lacquered ZERO15 container, a Rovere Thermo and black regenerated leather laundry pouf and a round mirror that has the particular characteristic of having a magnifying mirror integrated.



Cuoio rigenerato Nero
Rovere Thermo
Vetro extrachiario naturale verniciato Bronzo Metal 810
Specchio Fumé
Vetro Fumé
Marmo Emperador Dark

2020 Collections





Lavabo sospeso Dream L165 P53 H10 in Monolith, contenitore AIR 3 ante L120 H40 P40 con struttura in alluminio verniciato Bronzo Metal 800, vetro fumè e Rovere Smoke 09. Ripiani in vetro e illuminazione interna.

Specchio contenitore semi incassato Wave L50 H120, anta con illuminazione perimetrale e sistema InOut.

Porta salviette INOX316 L70 cm.

Suspended washbasin Dream L165 P53 H10 Monolith, AIR 3 door L120 H40 P40 container with painted aluminum structure Bronzo Metal 800, smoked glass and Rovere Smoke 09. Glass shelves and inner lighting.

Semi-recessed container mirror Wave L50 H120, door with perimetrical lighting and InOut system.

Towel rail INOX316 L70 cm.



Doppio lavabo Dream per questa proposta AIR L270 H40 P53 formata da due elementi porta lavabo a giorno e un elemento centrale 2 ante con cassetto interno.

Ante in alluminio verniciato Bronzo Metal 800 e vetro fumé, struttura Rovere Smoke 09.

Gli elementi sono tutti accessoriati con illuminazione interna che per quelli con le ante può essere dotata di sensore per attivare l'accensione alla apertura.

Completano la composizione 2 specchi contenitori incassati Wave L50 H100, anta con illuminazione perimetrale sistema InOut e un porta salviette INOX316 L70 cm.

Suspended Double washbasin Dream for this AIR proposal L270 H40 P53 composed by two open sink elements and a central 2-door element with inner drawer.

Doors in aluminum painted Bronzo Metal 800 and smoked glass, Rovere Smoke 09 structure.

The elements are all equipped with inner lighting that for those with doors can be equipped with a sensor to activate ignition at opening.

The composition is completed by 2 mirrors with built-in containers Wave L50 H100, door with perimetral lighting, InOut system and a towel rail INOX316 L70 cm.





Lavabo freestanding Shanghai L45 P38 H87 in Monolith Bianco, contenitore AIR L90 H45 P40 in Rovere Smoke 09 e 2 ante in alluminio verniciato Bronzo Metal 800 e vetro fumé.

Tra i due specchi retro illuminati L82 H100, troviamo un contenitore semi incassato L50 H100 con anta in specchio e illuminazione perimetrale che diffonde verso gli specchi laterali e l'ambiente una luce soffusa e intensa.

Shanghai freestanding washbasin L45 P38 H87 in Monolith White, L90 H45 P40 AIR container in Rovere Smoke 09 and 2 doors in painted aluminum Bronzo Metal 800 and smoked glass.

Between the two back-lit mirrors L82 H100, we find a semi-recessed container L50 H100 with mirror door and perimeter lighting that diffuses towards the side mirrors and the environment a soft and intense light.





A sinistra il vassoio porta oggetti Level in massello di Rovere Smoke 09 appoggia sul top in vetro extrachiaro satinato verniciato Bronzo Metal 800 e porta salviette INOX316. Sotto il pensile Wave con sistema di illuminazione InOut che accende l'illuminazione interna all'apertura dell'anta e la spegne al momento della chiusura accendendo quella perimetrale all'anta. Il sistema è comandato da un interruttore touch ed programmato per spengersi automaticamente trascorsi 20 minuti.

On the left, the Rovere Smoke 09 Level solid-wood tray holds objects on a top made of Extra-clear Satin Metal Bronze painted glass and INOX316 towel holder. Under the Wave wall unit with an InOut lighting system that turns on the inner lighting when the door is opened and switches it off when it is closed, turning on the perimeter door leaf. The system is controlled by a touch switch and programmed to switch off automatically after 20 minutes.



La collezione AIR prevede anche la soluzione con installazione al centro della stanza con mobili in parte realizzati con la stessa struttura in alluminio e vetro e in parte legno.

La soluzione illustrata, L180 P57 cm, ha tre vani con ante da entrambe i lati, realizzate in alluminio verniciato Rame Bronzato Metal 810 e vetro Stopsol Super Silver e una parte in Noce Canaletto nella tonalità mogano a cassetti.

Top in marmo Tortora striato e lavabo Wiki in Monolith bianco. Specchio UP a soffitto in alluminio verniciato.

The AIR collection also includes a solution with installation in the center of the room with furniture partly made of the same aluminum and glass structure and partly wood.

The illustrated solution, L180 P57 cm, has three compartments with doors on both sides, made of lacquered Rame Bronzato Metal 810 and Stopsol Super Silver glass and a part in Noce Canaletto in the mahogany shade with drawers.

Tortora Striato marble top and Wiki washbasin in white Monolith. UP ceiling mirror in lacquered aluminum.



Le colonne a lato della composizione fanno parte della collezione ZERO15, la struttura è completamente laccata Rame Bronzato Metal 810, le ante hanno la struttura in alluminio e vetro extrachiaro verniciato dello stesso colore.

L'illuminazione interna optional con sensore di accensione.

Sotto a destra zona trucco con una mensola in Noce Canaletto mogano L120 P40 H6, pouf porta biancheria Oscar e specchio con lampada in vetro e specchio ingranditore integrato.

The columns on the side of the composition are part of the ZERO15 collection, the structure is completely lacquered Rame Bronzato Metal 810, the doors have an aluminum structure and extra-clear painted glass of the same color.

Optional inner lighting with ignition sensor.

Below right, make-up area with a Noce Canaletto Mogano shelf L120 P40 H6, Oscar linen pouf and mirror with glass lamp and built-in magnifying mirror.





Lo specchio a soffitto UP è disponibile con illuminazione integrata e senza illuminazione. Nel primo caso può essere prevista una sabbiatura perimetrale oppure una sabbiatura verticale laterale su un bordo o entrambi. È disponibile anche una illuminazione sulla parte inferiore della struttura che illumina il top sottostante. Per tutte le versioni, lo specchio sulla faccia posteriore è sempre senza illuminazione.

The UP ceiling mirror is available with integrated lighting and without lighting. In the first case, a perimetral sandblasting or a lateral vertical sandblasting on one edge or both can be provided. Lighting is also available on the lower part of the structure that illuminates the top below. For all versions, the mirror on the rear face is always without lighting.



Sotto: lavabo Wiki L62 P38 H15 sul top in marmo Tortora striato.

A destra: colonne AIR L40 H152 P30 con struttura in alluminio verniciato Rame Bronzato e vetro Decorflou reflecting Bronzo, fondo in Rovere Castoro 20. Illuminazione interna con sensore per accensione automatica e spegnimento ritardato.


Below: Wiki washbasin L62 P38 H15 on the Tortora Striato marble top.

On the right: columns AIR L40 H152 P30 with structure in aluminum lacquered Rame Bronzato and Decorflou reflecting glass Bronzo, base in Rovere Castoro 20. Inner lighting with sensor for automatic ignition and delayed shutdown





Rovere Sbiancato 00
Vetro extrachiario naturale verniciato Platino Metal 860
Vetro extrachiario satinato verniciato Platino Metal 860
Monolith Bianco 100
Marmo Calacatta oro
Wood rovere sbiancato 00





Il lavabo Dream in Monolith bianco, illustrato in questa composizione, è disponibile nella versione in appoggio con spessore 7 o 10 cm, stessi spessori per la versione sospesa, oppure nella versione top con vasca integrata per i mobili porta lavabo con profondità 53 cm. La vasca misura 58 cm di larghezza ed è prevista anche la possibilità di installazione del miscelatore sul piano.

The Dream washbasin in white Monolith, shown in this composition, is available in the countertop version with a thickness of 7 or 10 cm, the same thicknesses for the suspended version, or in the top version with integrated sink for the washbasin cabinets with a depth of 53 cm. The bathtub measures 58 cm wide and it is also possible to install the mixer on the surface.





Proposta AIR L180 P53 H47 cm compreso il lavabo Dream.

La struttura è realizzata in alluminio verniciato Steel Metal 840, vetro Decorflou reflecting chiaro e Rovere Pietra 21.

Illuminazione interna opzionale con sensore per l'elemento con le 2 ante.

Specchio retro illuminato con lampada Senzafine e specchio contenitore Sesamo con illuminazione perimetrale sull'anta entrambi L120 H62 cm

AIR proposal L180 P53 H47 cm including the Dream washbasin.

The structure is made of painted Steel Metal 840 aluminum, clear Decorflou reflecting glass and Stone 21 Oak.

Optional interior lighting with sensor for the element with 2 doors.

Back illuminated mirror with Senzafine lamp and Sesamo mirror with perimeter lighting on the door both L120 H62 cm

Sotto è illustrato lo specchio contenitore Sesamo equipaggiato con il sistema di illuminazione InOut comandato da un interruttore frontale touch.

Sesamo è disponibile con apertura e chiusura manuale o con movimento motorizzato che si attiva premendo in un punto qualsiasi dello specchio frontale.

La versione manuale deve essere incassata 20,5 cm mentre per quella motorizzata ne occorrono 25 cm.


Below is illustrated the Sesamo mirror equipped with the InOut lighting system, controlled by a frontal touch switch.

Sesamo is available with manual opening and closing or with a motorized movement that is activated by pressing anywhere on the front mirror.

The manual version must be recessed 20.5 cm, while for the motorized version it takes 25 cm.



Monolith Bianco 100
Vetro extrachiario naturale verniciato Steel Metal 840
Vetro extrachiario satinato verniciato Steel Metal 840
Cuoio rigenerato Tortora
Rovere Pietra 21
Wood rovere Pietra 21



Soluzione AIR L180 formata da un elemento 1 cassetto L120 H40 P con frontale in vetro extrachiaro e alluminio completamente verniciato Titanio Metal 820, una mensola in Monolith bianco L180 H6 P46 con il lavabo Chelsea, uno specchio retro illuminato abbinato ad uno specchio contenitore semi incassato e il pouf porta biancheria Oscar in Wood Terra 14 e seduta in cuoio rigenerato Tortora.

Alla sua destra il piatto doccia Flat con la parete Trend a tutta altezza in alluminio verniciato Titanio Metal 820 e vetro extra chiaro spessore 8mm.

AIR L180 solution consisting of a 1 drawer element L120 H40 P with front in extraclear glass and aluminum completely lacquered in Titanio Metal 820, a shelf in white Monolith L180 H6 P46 with Chelsea washbasin, a mirror with back-lit combined with a semi-recessed mirror cabinet and the Oscar wooden pouf in Wood Terra 14 and seat in Tortora regenerated leather.

On its right the Flat shower tray with the Trend full-height wall in aluminum lacquered Titanium Metal 820 and extra-clear 8mm thick glass.





Lo specchio contenitore ha una illuminazione perimetrale sui 3 lati a vista della struttura ed è comandata dall'interruttore presente sullo specchio.

Il pensile infatti diventa un "satellite" dello specchio: l'anta, più larga di alcuni centimetri della struttura, scherma il led laterale, indirizzando la luce verso lo specchio che la diffonde nell'ambiente circostante.



The mirror cabinet has a perimeter lighting on the 3 visible sides of the structure and is controlled by the switch on the mirror.

In fact, the wall unit becomes a "satellite" of the mirror: the door, wider than a few centimeters of the structure, screens the side led, directing the light towards the mirror that diffuses it into the surrounding environment



Lo stesso tipo di specchio contenitore lo ritroviamo in questa proposta L200 H40 P53, caratterizzata dalla struttura verniciata Titanio Metal 820 con i frontali dei cassetti in alluminio e vetro extrachiaro sempre del solito colore. Top in Monolith con vasca integrata e alzata in marmo Tortora striato.

A sinistra il piatto doccia Flat e la parete Trend in vetro extra chiaro e struttura in alluminio verniciato Titanio Metal 820.

We find the same type of container mirror in this proposal L200 H40 P53, characterized by the Titanio Metal 820 painted structure with the fronts of the drawers in aluminum and extra-clear glass, always in the usual color.

On the left the Flat shower tray and the Trend wall in clear extra-clear glass and aluminum structure in Titanio Metal 820.

